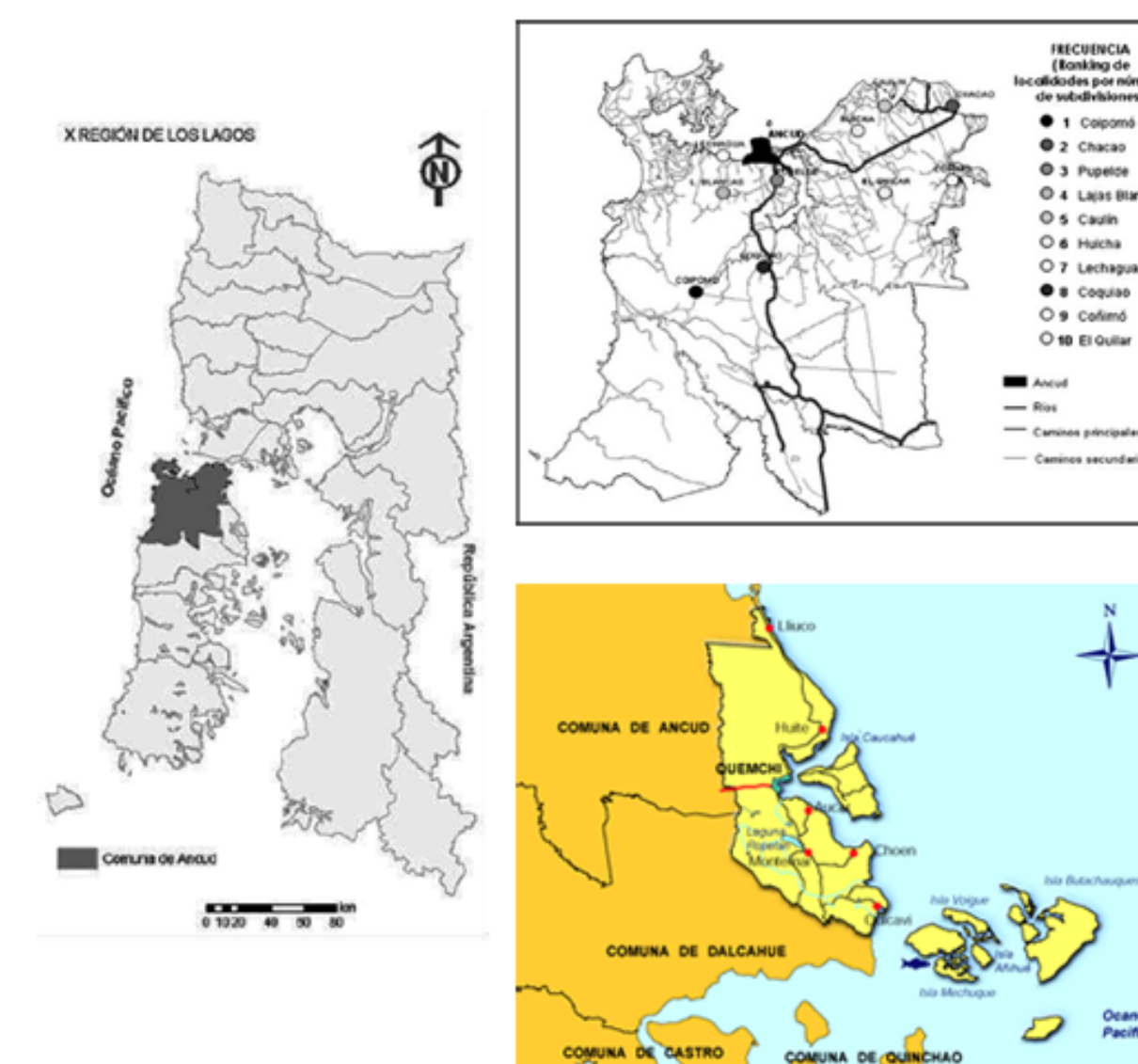


HOGAR DE LA MADRE CAMPESINA

UBICACIÓN: Ancud, Chiloé



PROGRAMA

El Hogar de la Madre Campesina nació como una iniciativa con el objetivo de disminuir la mortalidad infantil que se producía en los sectores rurales debido al parto domiciliario, dado a que las madres no querían hospitalizarse por el temor de dejar a sus hijos pequeños en sectores alejados. Actualmente es un soporte importante en la estrategia del Sistema Público de salud que viene a aumentar los niveles de cobertura en la atención de los partos.

Su metodología de trabajo implica que las cuando las futuras madres cumplen las 34 semanas de gestación, se trasladan hasta las dependencias del Hogar, con el objetivo de recibir supervisión médica en el último periodo de su embarazo y para evitar los riesgos generados por las situaciones de aislamiento que se producen especialmente en invierno.

El proyecto se plantea en Ancud una de las principales comunas de la zona Norte de la provincia de Chiloé, de una considerable extensión rural, que también presta servicios a la próxima comuna de Quemchi y alrededores. Por lo tanto se busca contribuir, aportar y mejorar a un Sistema de Protección Integral de la Familia, desde el proceso de gestación.

CONTEXTO GEOGRÁFICO

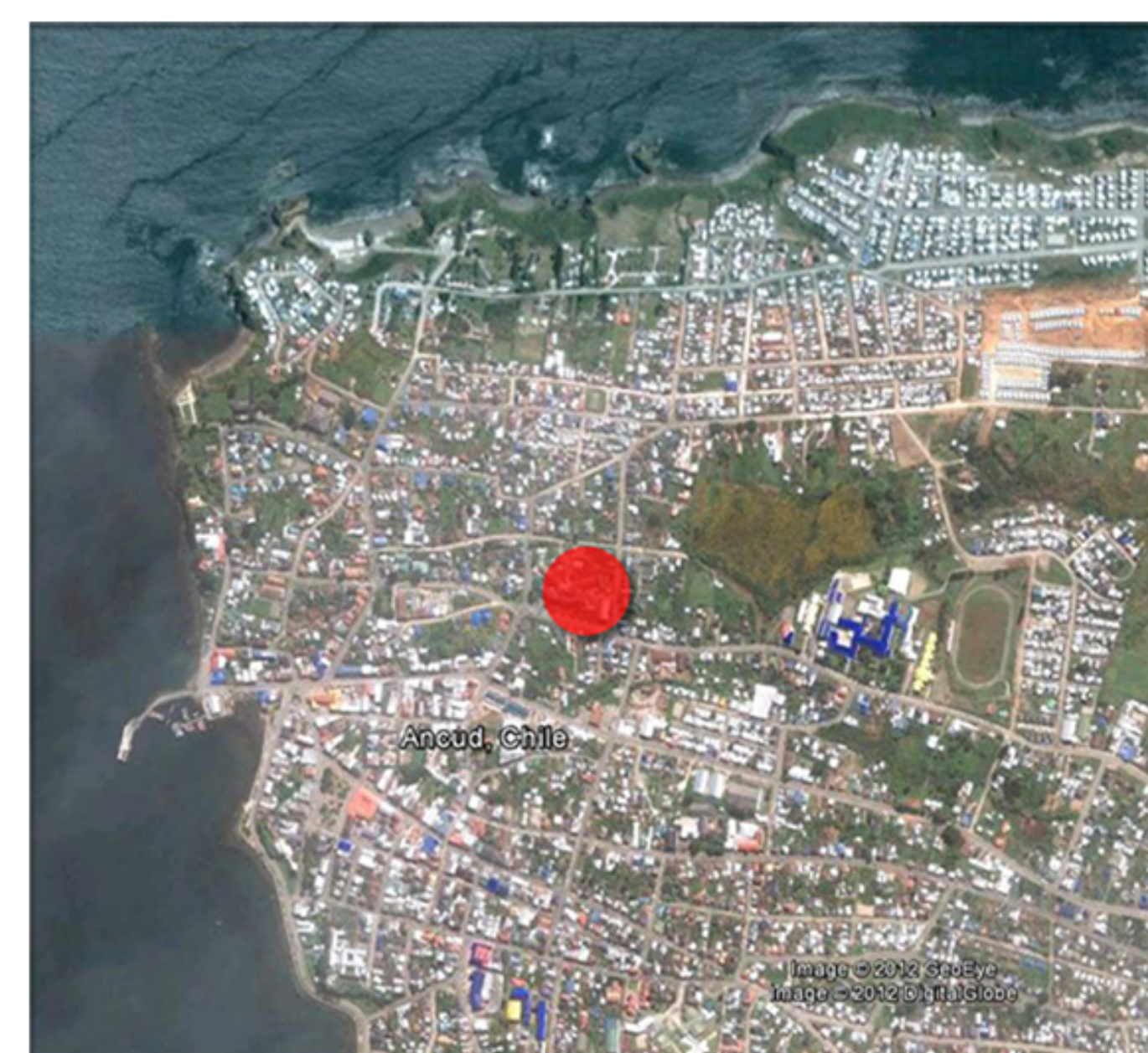
El Archipiélago de Chiloé se localiza en la décima región de Los Lagos, extendiéndose entre el canal de Chacao y el Golfo de Corcovado.

Comprende principalmente la Isla Grande de Chiloé y un gran número de islas e islotes menores. Se ubica a 1186 kilómetros de Santiago y a unos 90 kilómetros al suroeste de Puerto Montt.

En el archipiélago existen 10 comunas: Ancud, Quemchi, Dalcachue, Castro, Curaco de Velez, Quinchao, Chonchi, Puqueldón, Quellén, Quellón.

Hacia el este de la Isla Grande, se ubican unas 200 islas, muchas de ellas muy pequeñas, unas 50 de las cuales están habitadas por alrededor de 18.000 personas.

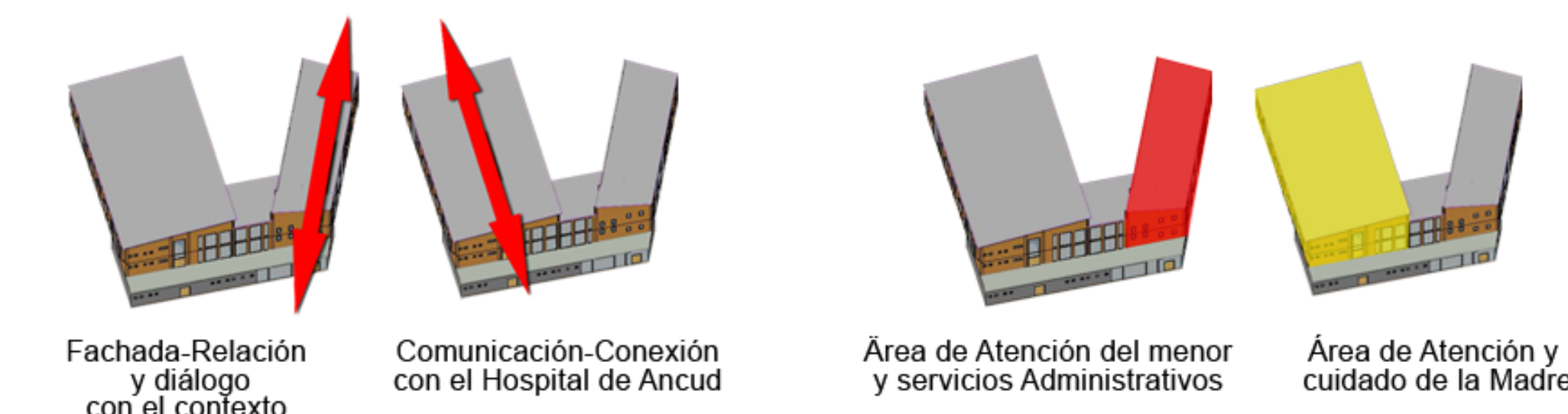
Este sector, orientado hacia el continente ofrece las mejores tierras, protección contra los vientos, y un mar interior apto para la navegación de cabotaje, en definitiva, mejores condiciones para la vida. Por otro lado, el sector occidental del archipiélago se encuentra expuesto a los fuertes vientos del océano pacífico, y con una abrupta topografía prácticamente deshabitada y con sitios de muy difícil acceso; el territorio está cubierto de bosques, muchos de ellos vírgenes, en extremo tupidos en épocas pasadas. Estos bosques son los que han provisto del noble material base de la gran cultura de la madera.



LUGAR



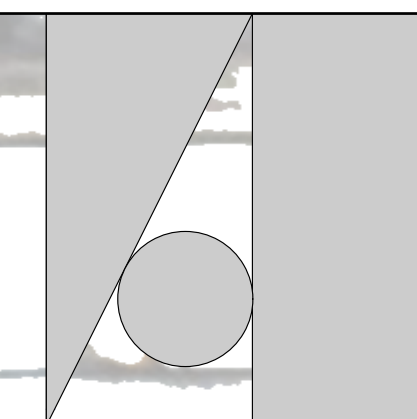
ESQUEMAS



CONTEXTO CULTURAL

Desde siempre y enfrentado a un doble aislamiento por su insularidad y la dispersión de su población, el chilote ha elaborado sus propias respuestas al medio: el asentamiento en el bordemar es el fundamento de una economía de autosubsistencia que aprovecha los recursos del mar, el campo y el bosque en beneficio de los requerimientos de la familia, sin causar serios trastornos ambientales. El telón de fondo de este modo de vida ha sido la adaptación al mundo natural, a sus ciclos y caprichos.

Estos asentamientos significaban contar con una permanente fuente de recursos: la recolección de moluscos, crustáceos, algas y peces constituyendo un factor de vital importancia en la economía de autosubsistencia. de las complejas y profundas relaciones que hacen la historia de estas personas, de la fusión cultural en este escenario y en este clima, nace una arquitectura especial, íntimamente ligados a las condiciones naturales del medio y a la necesidad material y espiritual de construir un mundo con lo que tenían a mano, la madera.



Lámina

01

Contenido: Fundamento

HOGAR DE LA MADRE CAMPESINA
Ancud, Chiloé

Alumno: Ignacio Velquén C.

Profesor Guía: Ricardo Hempel H.

Proyecto de Título
2013



UNIVERSIDAD DEL BÍO-BÍO